

RELATÓRIO DE RESULTADOS ESCOLARES DO 1.º PERÍODO
ANO LETIVO 2013/2014

Índice

Análise dos Resultados Escolares do 1º Período	2
Resultados das disciplinas no 1º período.....	3
Taxa de sucesso de Português	3
Taxa de sucesso de Matemática	4
Taxa de sucesso de Inglês.....	5
Taxa de sucesso de Francês	6
Taxa de sucesso de Espanhol.....	6
Taxa de sucesso de Ciências Naturais	7
Taxa de sucesso de Físico-Química	7
Taxa de sucesso de História e Geografia de Portugal	8
Taxa de sucesso de História.....	8
Taxa de sucesso de Geografia.....	8
Taxa de sucesso de Educação Musical	9
Taxa de sucesso de Educação Visual	9
Taxa de sucesso de Educação Tecnológica.....	9
Taxa de sucesso de Educação Física.....	10

Análise dos Resultados Escolares do 1.º Período

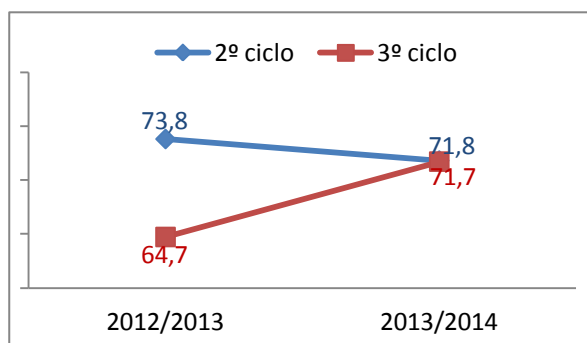
Este relatório pretende mostrar a taxa de sucesso interna de cada disciplina obtida no 1.º período deste ano letivo e comparar com a respetiva taxa homóloga obtida no 1.º período do ano letivo anterior.

Neste 1.º período, observou-se uma melhoria na taxa de sucesso global nas disciplinas de Português, Inglês, Francês, Ciências Naturais, Físico-Química, História e Geografia de Portugal, Geografia, Educação Tecnológica e Educação Física relativamente ao ano letivo transato. Nas disciplinas de Matemática, Espanhol, História, Educação Musical e Educação Visual constata-se uma diminuição da referida taxa em relação ao período homólogo do ano anterior.

Resultados das disciplinas no 1.º período

Taxa de sucesso de Português

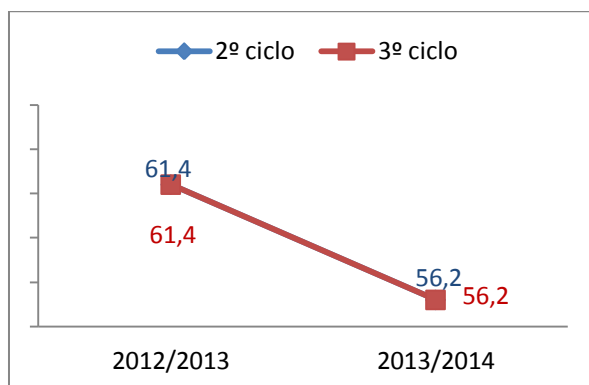
Ano	2012/2013	2013/2014
5.º	76,9	77,5
6.º	69,9	66,2
7.º	66,5	63,7
8.º	65,9	75,6
9.º	60,8	76,6



A taxa de sucesso global da disciplina de português no 1.º período aumentou de 68,3% para 71,7%. Observa-se uma melhoria significativa da taxa de sucesso nos 8.º e 9.º anos refletindo-se numa melhoria significativa ao nível do 3.º ciclo. No 2.º ciclo constata-se um pequeno decréscimo na referida taxa.

Taxa de sucesso de Matemática

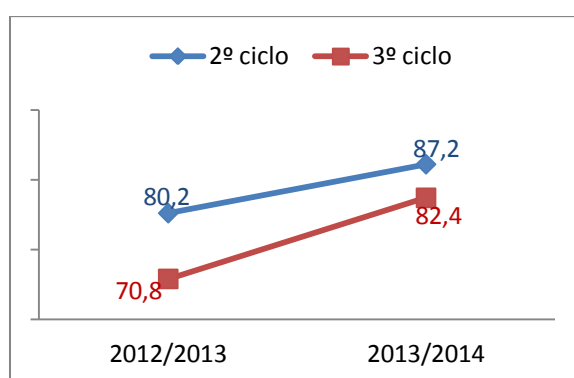
Ano	2012/2013	2013/2014
5º	67,1	55,3
6º	53,7	57,1
7º	59,1	52,7
8º	64,3	54,3
9º	61,2	62,5



A taxa de sucesso global da referida disciplina diminuiu para 56,2%. No período homólogo do ano anterior era de 61,4%. Na Matemática observa-se a mesma taxa de sucesso nos dois ciclos de ensino. Consta-se um decréscimo significativo nos 5.º, 7.º e 8.º anos. Continua a ser a disciplina com a menor taxa de sucesso.

Taxa de sucesso de Inglês

Ano	2012/2013	2013/2014
5º	78,6	84,7
6º	82,6	89,3
7º	77	82,4
8º	67,7	78,7
9º	65,8	86,6



A taxa de sucesso global desta disciplina no 1º período aumentou cerca de 10%. Passou de 74,7% no ano letivo transato para 84,6% neste ano. Observa-se uma melhoria significativa em todos os anos de escolaridade.

Taxa de sucesso de Francês

Ano	2012/2013	2013/2014
7º	100	94,4
8º	81	90
9º	71,1	88,9

Nesta disciplina, a taxa de sucesso global aumentou de 85,9% para 92,1%. Apesar de haver um decréscimo no 7.º ano, as melhorias significativas que ocorreram nos 8.º e 9.º anos influenciaram positivamente a evolução da referida taxa.

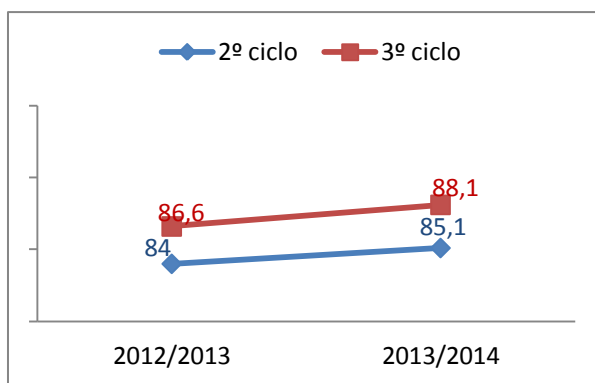
Taxa de sucesso de Espanhol

Ano	2012/2013	2013/2014
7º	95,1	95,7
8º	92	90,3
9º	86,7	76,6

Verifica-se uma diminuição da taxa de sucesso global da disciplina de Espanhol de cerca de 5 pontos percentuais. No ano letivo transato era de 91,4%. Neste ano, passou para 86,7%.

Taxa de sucesso de Ciências Naturais

Ano	2011/2012	2012/2013
5º	80,5	88
6º	88,5	82,3
7º	85,1	74,9
8º	83,3	95,8
9º	92,2	94,5



Observa-se uma ligeira melhoria na taxa de sucesso global da disciplina de Ciências Naturais neste 1.º período. Passou de 85,4% para 86,5%. A referida disciplina apresenta uma melhoria nessa taxa nos 5.º, 8.º e 9.º anos. No 6.º e 7.º anos houve um decréscimo de 6% e de 10% respetivamente.

Taxa de sucesso de Físico-Química

Ano	2012/2013	2013/2014
7º	69,7	73,6
8º	66,9	81,7
9º	64,5	61,3

Na disciplina de Físico-Química, a taxa de sucesso global passou de 67,2% para 72,7% observando-se assim uma melhoria de 5,5 pontos percentuais. Destaca-se a melhoria significativa obtida no 8.º ano.

Taxa de sucesso de História e Geografia de Portugal

Ano	2012/2013	2013/2014
5º	67,4	78,4
6º	79,5	76,1

A taxa de sucesso global desta disciplina aumentou de 72,6% obtidos no 1.º período do ano transato para 77,2% obtidos neste ano letivo apesar de haver um pequeno decréscimo no 6.º ano de escolaridade.

Taxa de sucesso de História

Ano	2012/2013	2013/2014
7º	70,8	77,4
8º	76,5	75,5
9º	81,6	66,9

Observa-se uma ligeira diminuição na taxa de sucesso global da disciplina de História de 75,8% para 73,6%. No 9.º ano, a diminuição é significativa.

Taxa de sucesso de Geografia

Ano	2011/2012	2012/2013
7º	88,1	80,6
8º	79,3	89,6
9º	72,4	83,1

Constata-se uma melhoria na taxa de sucesso global desta disciplina para 80,7%. A taxa homóloga do ano letivo anterior era de 84,5%.

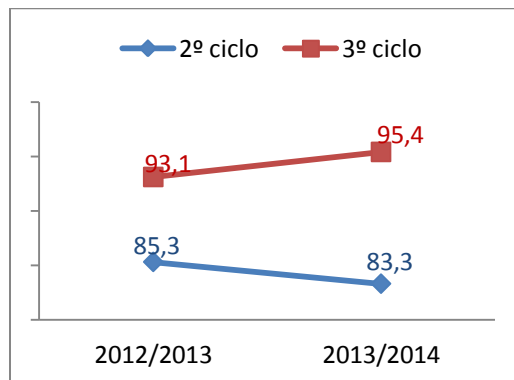
Taxa de sucesso de Educação Musical

Ano	2012/2013	2013/2014
5º	91,2	90,2
6º	93,3	78,7

A taxa de sucesso global desta disciplina diminuiu de 92,1% para 85,6% obtidos neste ano letivo. Esta diminuição deve-se principalmente ao significativo decréscimo ocorrido no 6.º ano de escolaridade.

Taxa de sucesso de Educação Visual

Ano	2012/2013	2013/2014
5º	81,9	89
6º	89,7	77,7
7º	83,9	95,3
8º	100	94
9º	97,4	97,2



A taxa de sucesso global da referida disciplina diminuiu de 93,3% para 90%.

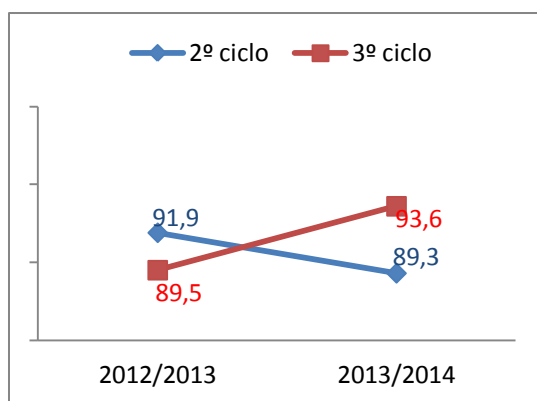
Taxa de sucesso de Educação Tecnológica

Ano	2012/2013	2013/2014
5º	83,7	88,5
6º	90,3	93,2

A taxa de sucesso global do 1.º período aumentou de 86,6% no ano passado para 90,9% neste ano.

Taxa de sucesso de Educação Física

Ano	2012/2013	2013/2014
5º	90,2	84,4
6º	94	94,1
7º	77,6	90
8º	94,3	94,6
9º	100	96,6



A taxa de sucesso global da disciplina de Educação Física melhorou de 90,5% para 92,1%. Observa-se um aumento significativo no 7.º ano de escolaridade.